

Cartographie des ressources de l'OMS (REMAP) pour le COVID-19



Engagement multisectoriel pour la sécurité sanitaire (MHS)
Département de préparation à la sécurité sanitaire

Mécanisme de
financement
mondial (GFF)

A graphic of a globe composed of a network of glowing blue lines and nodes, representing global connectivity or a digital network. The nodes are small, bright blue dots, and the lines are thin, connecting the nodes in a complex, web-like pattern. The overall effect is a futuristic, digital representation of the Earth.

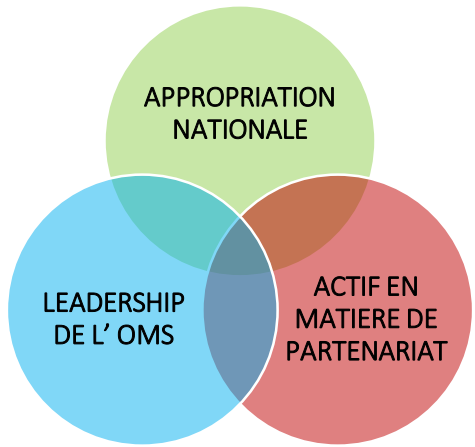
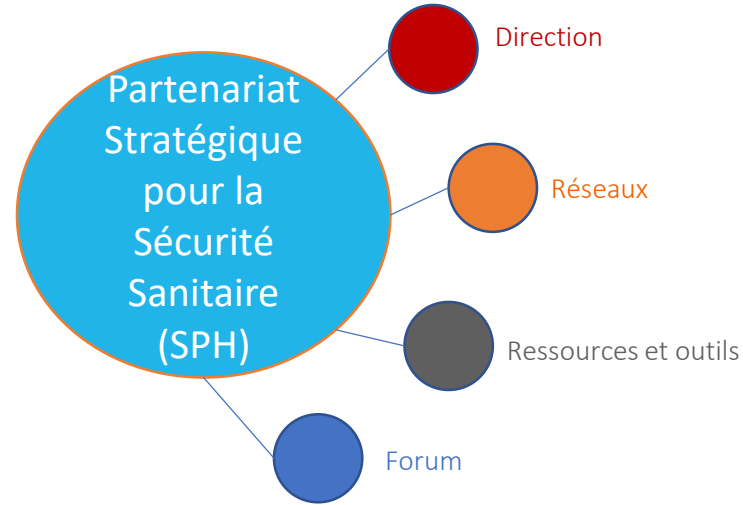
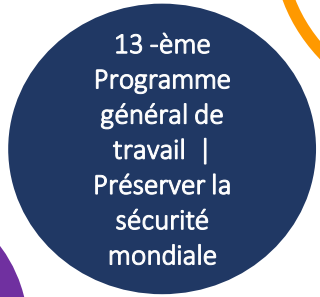
RSI (2005) article 44.2

«(b) Assurer ou faciliter la **coopération technique** et l'apport d'un soutien logistique aux États membres, et (c) **mobiliser des ressources financières afin d'aider les pays en voie de développement** à acquérir, renforcer et maintenir les capacités prévues à l'annexe 1 »

A CCELERATION

I NFORMATION

M OBILISATION





Situation as of
4/24/2020, 2:00:00 PM



REGIONAL OFFICE FOR
Africa

MOBILE VERSION

Indicators for the WHO African Region

Confirmed cases /Global



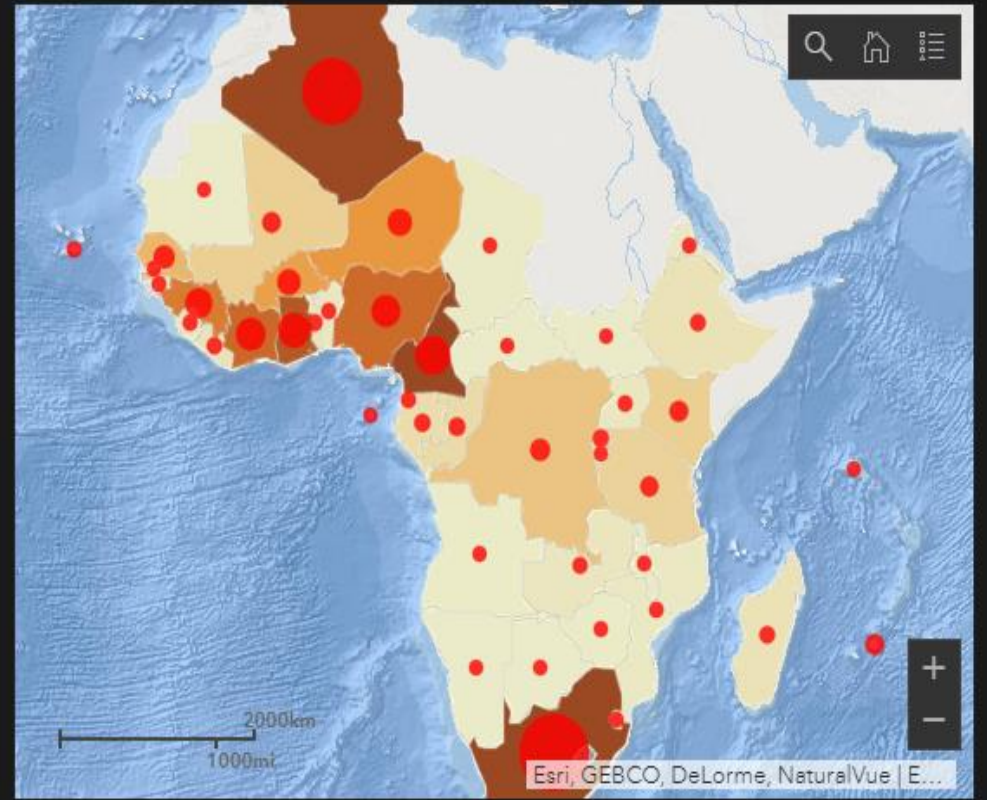
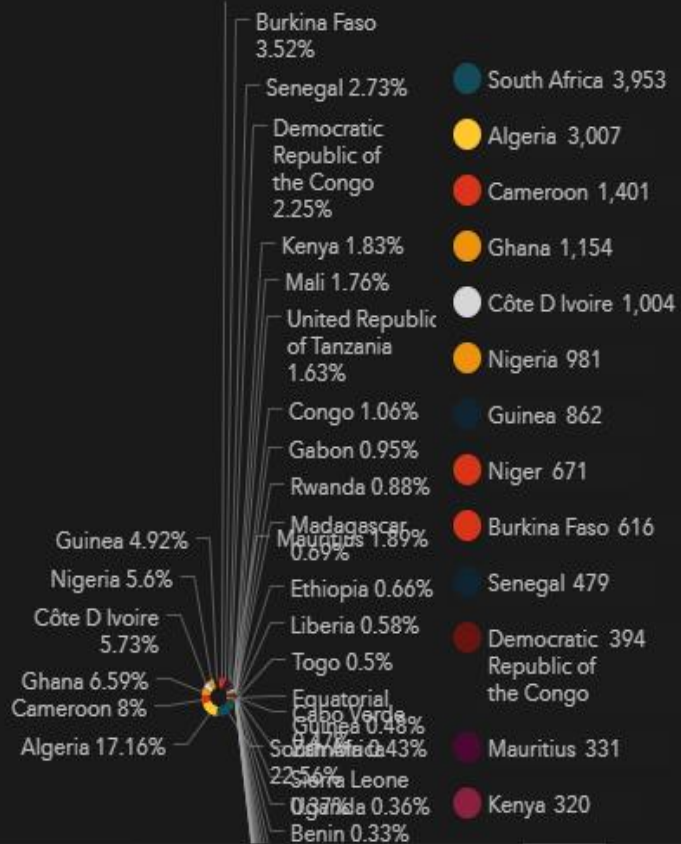
WHO African regio...

Last 24 hours

17,522 cumulated cases in the WHO African Region

45 countries over 47 affected in the WHO African Region

Confirmed cases (WHO African Region)



Cases Deaths and CFR

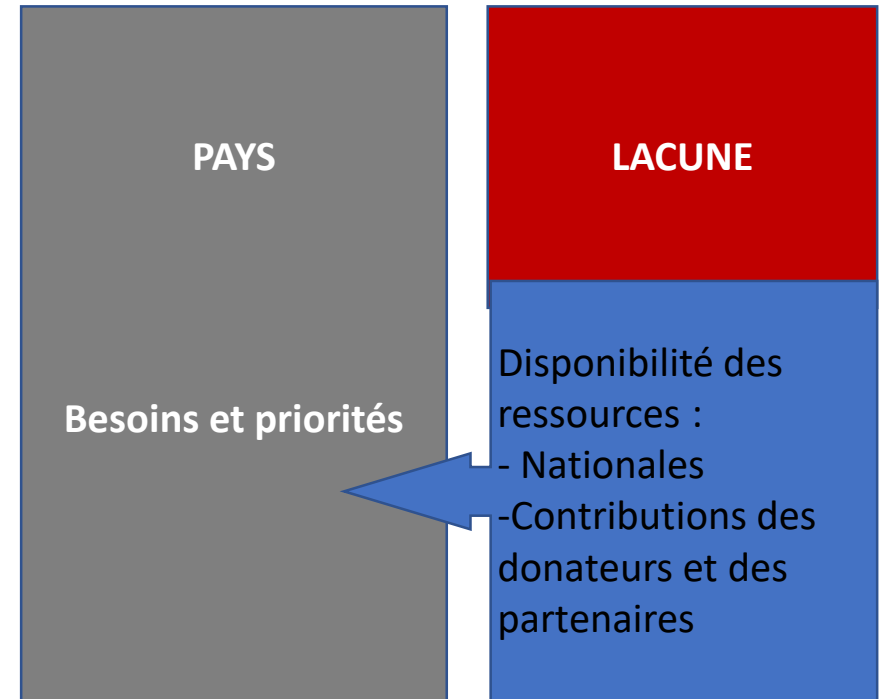
Daily distribution of reported cases in the WHO African Region

Points forts de la cartographie des ressources de l'OMS pour la mise en œuvre d'un plan d'action national pour la sécurité sanitaire (NAPHS)

- **Sierra Leone:** Le processus REMAP a attiré de nouveaux partenariats, des financements et un soutien technique. Plus de 50 millions de dollars de financements – nouveaux et reprogrammés – ont été identifiés. Ces financements sont de sources nationale et externe, avec 20% du total provenant de financements nationaux.
- **Ethiopie:** Le vice-premier ministre éthiopien, SE Demeke Mekonnen, a salué le processus REMAP, soulignant qu'il s'agit d'un bon exemple d'approche coordonnée requises pour la mise en œuvre d'un NAPHS et cela, en réunissant le gouvernement et les partenaires, requises pour mettre en œuvre le NAPHS.
- **Nigéria:** Avec 'appui de l'OMS, le Centre de contrôle des maladies du Nigeria a réussi à cartographier les ressources infranationales dans les 36 États du Nigéria et dans la capitale fédérale, ce qui a permis une identification claire des points forts, des besoins et des lacunes au niveau des États.

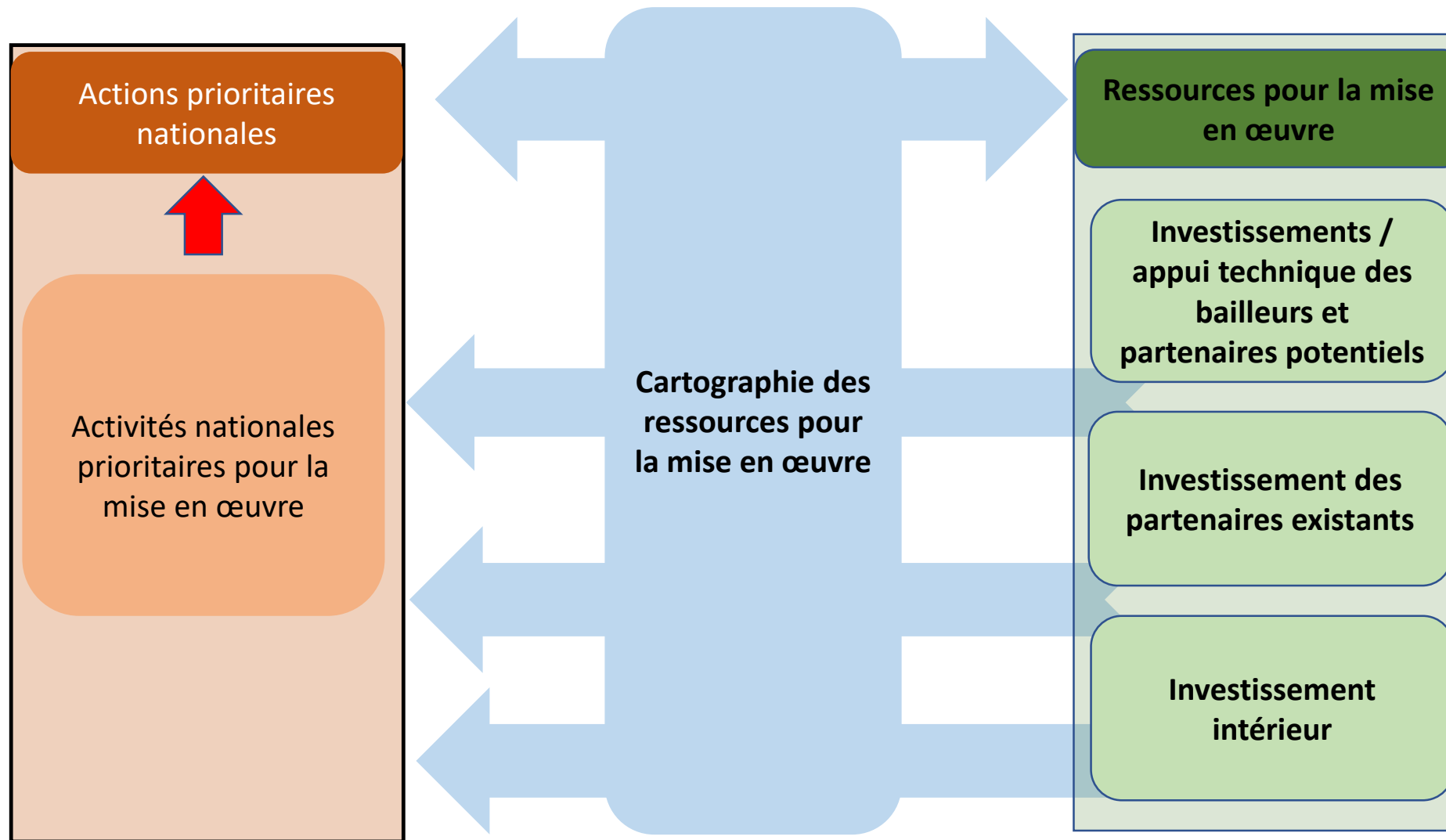
Cartographie des ressources de l'OMS et visualisation des données

1. REMAP est un outil développé par l'OMS, spécifique à chaque pays, qui relie les priorités nationales en matière de sécurité sanitaire aux ressources disponibles et potentielles (financières et techniques).
2. Il cartographie les investissements et les activités liés à la sécurité sanitaire au niveau national afin d'identifier les besoins et les lacunes inhérents à la mise en œuvre de plans nationaux de sécurité sanitaire.
3. Il cartographie et souligne les domaines potentiels de collaboration entre le gouvernement et les partenaires afin de faciliter la planification et la mise en œuvre conjointes de la préparation et la réponse aux urgences sanitaires
4. L'OMS a aidé les pays à cartographier les ressources requises pour la mise en œuvre de plans d'action nationaux pour la sécurité sanitaire (NAPHS) en Sierra Leone, en Tanzanie, en Éthiopie, en Ouganda, en Namibie, en Indonésie et en Côte d'Ivoire



MISE EN ŒUVRE

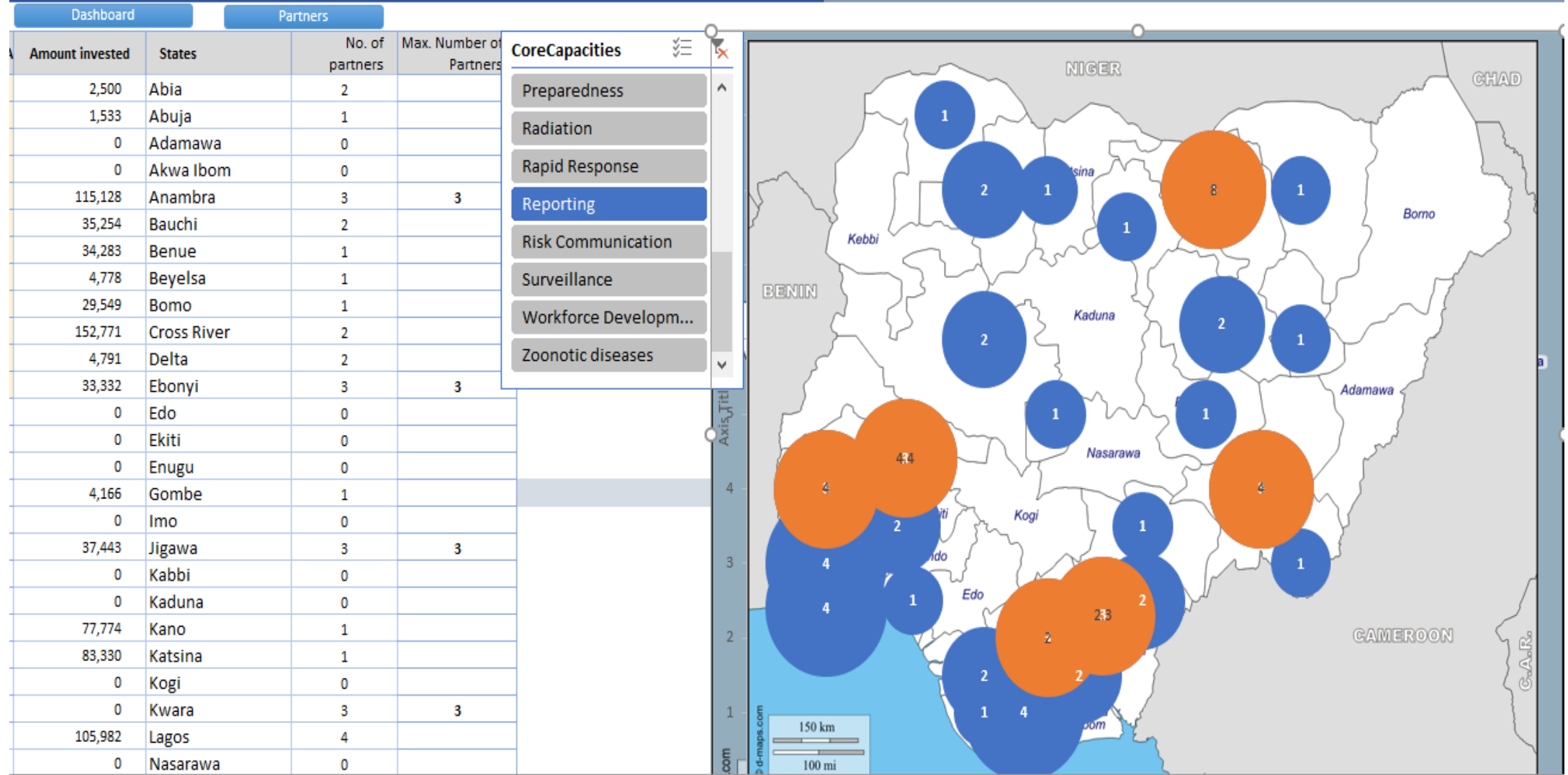
Approche de la cartographie des ressources



Localisation géographique des partenaires appuyant le IHR, Nigeria

23 April 2020

Offline Data Collection and Visualization Tool for SPP Focal Points



COORDINATION : PARTENARIAT STRATEGIQUE

Résumé

Outil de collecte et de visualisation des données hors ligne pour les points focaux SSP

10 Décembre 2018

CAPACITÉ DE BASE DES RH	Domaine technique	Région	Partenaire	Montant investi	Description de l'activité
Points d'accès	Points d'accès	Région de Geita	US-CDC	\$ 1,000.00	Coordonner la surveillance et la réponse aux maladies
	Points d'accès	Région du Kilimandjaro	US-CDC	\$ 31,836.00	Coordonner la surveillance et la réponse aux maladies
	Points d'accès	Région de Manyara	US-CDC	\$ 1,000.00	Coordonner la surveillance et la réponse aux maladies
	Points d'accès	Région de Tanga	US-CDC	\$ 438.02	Renforcement des capacités
	Points d'accès	Région de Morogoro	DFID	\$ 4,000.00	Coordination transfrontalière
	Points d'accès	Région de Mtwara	USAID	\$ 4,000.00	Coordination transfrontalière
	Points d'accès	Région de Mtwara	USAID	\$ 4,000.00	Coordination transfrontalière
	Points d'accès	Région de Lindi	CDC	\$ 4,000.00	Coordination transfrontalière
	Points d'accès	Région de Mara	DFID	\$ 6,632.50	Rupture de la transmission transfrontalière des maladies
	Points d'accès	Région de Njombe	DFID	\$ 6,632.50	Rupture de la transmission transfrontalière des maladies
	Points d'accès	Région d'Iringa	DFID	\$ 6,632.50	Rupture de la transmission transfrontalière des maladies
	Points d'accès	Région de Katavi	DFID	\$ 6,632.50	Rupture de la transmission transfrontalière des maladies
	Points d'accès	Région urbaine/ouest du Zanzibar	DFID	\$ 6,632.50	Rupture de la transmission transfrontalière des maladies
	Points d'accès	Région nord du Zanzibar	USAID	\$ 6,632.50	Rupture de la transmission transfrontalière des maladies
	Points d'accès	Région urbaine/ouest du Zanzibar	USAID	\$ 6,632.50	Rupture de la transmission transfrontalière des maladies
	Points d'accès	Région de Simiyu	USAID	\$ 6,632.50	Rupture de la transmission transfrontalière des maladies
Points d'accès	Région d'Arusha	USAID	\$ 6,632.50	Rupture de la transmission transfrontalière des maladies	
Points d'accès	Région de Tabora	GIZ	\$ 499,900.00	\$	

Details : Contribution d'un partenaire

Summary

Offline Data Collection and Visualization Tool for SPP Focal Points Dashboard December 10, 2018 December 10, 2018

Partners	Technical Area	District	Partner	Amount invested	Activity Description
AfDB	Surveillance	National Level	AfDB		Strengthening IDSR and IHR, eIDSR, CBS and logistics support for
	Surveillance	National Level	AfDB		Strengthening IDSR and IHR, eIDSR, CBS and logistics support for
AIDCO					
Bill & Melinda Gates					
Canada					
Canada Aid					
CDC					
China CDC					
Chinese Government					
DFID					
DoD DTRA					
EU					

Soutien REMAP pour la préparation et la réponse au COVID-19

REMAP facilite la coordination multisectorielle en:

- Cartographiant les investissements et les activités liés au coronavirus dans le pays ; en permettant aux décideurs politiques, aux donateurs et aux partenaires d'identifier les lacunes et les domaines pour lesquels plus d'investissements financiers et techniques sont nécessaires.
- Cartographiant et en mettant en évidence les domaines potentiels de collaboration afin de faciliter **une planification, une coordination et une évaluation conjointes** en matière de mise en œuvre des activités de préparation et de réponse au COVID-19 .
- Encourageant le dialogue entre le pays et les partenaires existants et potentiels afin de créer un partenariat stratégique pour la préparation et la réponse au COVID-19.
- Contrôlant et en suivant la mise en œuvre des plans nationaux de préparation et de réponse au COVID-19.



République du Tchad
Unité – Travail – Progrès



MINISTRE DE LA SANTE PUBLIQUE

**PLAN NATIONAL DE CONTINGENCE
POUR LA PREPARATION ET LA
RIPOSTE A L'EPIDEMIE DE LA
MALADIE A CORONAVIRUS COVID-19**

Cartographie des ressources de l'OMS (REMAP) pour le COVID-19

- Partenariat avec DAI-TDDAP: Programme de lutte contre les maladies mortelles en Afrique, soutenu par le Département britannique pour le développement international (DFID)
- Programme pilote pour la cartographie des ressources dans le contexte du COVID-19 dans les pays soutenus par DAI-TDDAP (lancement prévu dans des pays comme la Cote d'Ivoire, le Niger et le Tchad)

Base de Données des Dons de Covid-19 au Chad

Tableau de bord

Partenaires donateurs de Covid-19	Type de donateur Covid-19	Bénéficiaire spécifique du don	Détail bénéficiaire	Description du don	Mois de don	Année de don	Canal de soutien	Précisez si d'autres agences
Government	Government	Hospitals	Frontline workers	Funds to procure PPEs, staff recruitment and building of Labs and Isolation Centers	January	2020	Government to Government	
WORLD BANK	International Organisation	Government	Health Care Workers	Funds to procure Ventilators	March	2020	Direct to the Government	
CHINESE GOVERNMENT	International Organisation	Government	Health Care Workers and Security Agencies	PPEs and Ventilators	April	2020	Direct to the Government	
WHO	Technical Partner	Government	Health Care Workers	technical Assistance and PPEs	April	2020	Through WHO	

Outil de suivi de Covid-19 au Chad

Tableau de bord

Outil de suivi des activités hors ligne pour Covid-19

23 April 2020

Chad

Entrer des données

Paramètres




Terminé Activités	12
Stade avancé Activités	4
En cours Activités	7
Activités qui viennent de commencer	3
En attente Activités	1
Pas commencé Activités	65

SCENARIO 1 Pourcentage Performance



SCENARIO 1 :Indicateurs Pourcentage Performance



SCENARIO 2 Pourcentage Performance



SCENARIO 2: Indicateurs Pourcentage Performance



Nombre d'activités dans chaque domaine

SCENARIO 1	SCENARIO 2
Nombre total d'activités	Nombre total d'activités
74	18
Activités dans chacun des indicateurs	
Interruption de la chaîne de transmissions	Assurer les soins cliniques efficaces aux patients selon les
16	4
21.62%	22.22%



- SCENARIO 1**
- Communication/Mobili...
 - Coordination et gestio...
 - Détection des cas, rech...
 - Laboratoire
 - Logistique et Achat

- SCENARIO 2**
- Assurer les soins clinique...
 - Coordination et suivi de...
 - Interruption de la chain...
 - Suivi Evaluation et Rech...

About

Exit

Domaine	Code d'activité	Activités	Statut	Performances en pourcentage	Partenaires disponibles
Détection des cas, recherche et gestion des contacts et Surveillance épidémiologique	2.6	Collecter et transmettre les données sur les cas suspects du COVID-19	Not Started	0%	
Détection des cas, recherche et gestion des contacts et Surveillance épidémiologique	2.7	Appuyer les provinces/ Districts dans l'investigation des recherches des contacts	Just Started	25%	
Détection des cas, recherche et gestion des contacts et Surveillance épidémiologique	2.8	Organiser 09 sessions de formation des agents de santé sur la préparation et la riposte de COVID-19 (1 formation par province)	Advanced Stage	75%	
Détection des cas, recherche et gestion des contacts et Surveillance épidémiologique	2.9	Renforcer le contrôle sanitaire des points d'entrées par la formation du personnel, la prise en charge des cas et la communication etc...	Completed	100%	
Détection des cas, recherche et gestion des contacts et Surveillance épidémiologique	2.1	Assurer la gestion des données (achats de laptop, formations)	Not Started	0%	
Détection des cas, recherche et gestion des contacts et Surveillance épidémiologique	2.11	Réaliser des supervisions nationales mensuelles vers les postes frontaliers, aéroports et zones à risques	Ongoing	50%	
Détection des cas, recherche et gestion des contacts et Surveillance épidémiologique	2.12	Réaliser des supervisions régulières des districts et les zones de responsabilité par le niveau provinciales	Not Started	0%	
Détection des cas, recherche et gestion des contacts et Surveillance épidémiologique	2.13	Elaborer et diffuser le rapport de situation (SITREP)	Not Started	0%	
Sub-Total: Détection des cas, recherche et gestion des contacts et Surveillance épidémiologique				19%	
Laboratoire	3.1	Evaluer les besoins en matériels de prélèvement et d'acheminement des échantillons vers le laboratoire	Not Started	0%	















Performances en Pourcentage des Indicateurs Covid-19 des Scénarios 1 et 2 au Chad

Analysis Page

Tableau de bord

Tableau des activités

Thursday, April 23, 2020

	Interruption de la chaîne de transmissions	Coordination et Gestion de l'Epidémie	Laboratoire	Prise en charge des cas
Average Performance for SCENARIO 1	 <p>9%</p>	 <p>12%</p>	 <p>19%</p>	 <p>27%</p>
Average Performance for SCENARIO 2	 <p>16%</p>	 <p>25%</p>	 <p>11%</p>	 <p>14%</p>
		 <p>8%</p>		
	 <p>15%</p>	 <p>57%</p>	 <p>31%</p>	 <p>63%</p>
		 <p>3%</p>		

Outil de suivi de Covid-19 au Chad

Tableau de bord

Outil de suivi des activités hors ligne pour Covid-19

23 April 2020

Chad

Entrer des données

Paramètres




Terminé Activités	12
Stade avancé Activités	4
En cours Activités	7
Activités qui viennent de commencer	3
En attente Activités	1
Pas commencé Activités	65



SCENARIO 1 Pourcentage Performance



SCENARIO 1 :Indicateurs Pourcentage Performance



SCENARIO 2 Pourcentage Performance



SCENARIO 2: Indicateurs Pourcentage Performance



Nombre d'activités dans chaque domaine

SCENARIO 1	SCENARIO 2
Nombre total d'activités	Nombre total d'activités
74	18
Activités dans chacun des indicateurs	
Interruption de la chaîne de transmissions	Assurer les soins cliniques efficaces aux patients selon les
16	4
21.62%	22.22%



SCENARIO 1

- Communication/Mobili...
- Coordination et gestio...
- Détection des cas, rech...
- Laboratoire
- Logistique et Achat

SCENARIO 2

- Assurer les soins cliniqu...
- Coordination et suivi de...
- Interruption de la chain...
- Suivi Evaluation et Rech...

About

Exit

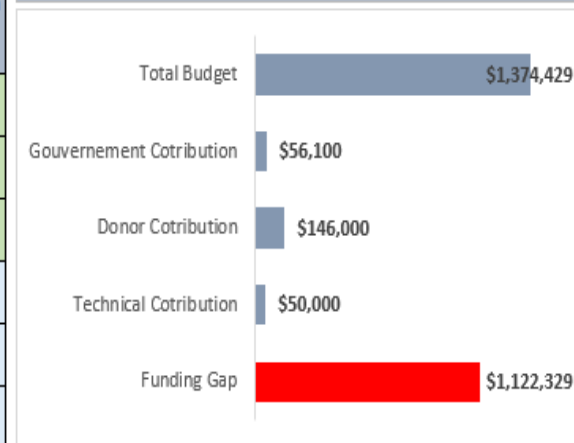
SCÉNARIO 1 Finances

Variables	Interruption de la chaîne de transmissions	Détection des cas, recherche et gestion des contacts et Surveillance épidémiologique	Laboratoire	Prise en charge des cas	Communication/Mobilisation Sociale et Engagement Communautaire	Prévention et Contrôle de l'Infection (PCI)	Logistique et Achat	Points d'Entrées	Total
Coûts total (FCFA)	563,700,000	907,900,000	226,688,000	1,256,700,000	390,000,000	810,000,000	9,257,876,000	1,077,000,000	14,489,864,000
GVT	329,650,000	242,400,000	35,472,000	506,700,000	105,000,000	210,000,000	4,081,140,000	269,250,000	5,779,612,000
A rechercher chez partenaires	198,500,000	647,500,000	191,216,000	750,000,000	285,000,000	600,000,000	5,174,762,000	807,750,000	8,654,728,000
Coûts total (FCFA) (In US Dollars)	\$929,310.11	\$1,496,754.75	\$373,715.54	\$2,071,782.90	\$642,950.05	\$1,335,357.80	\$15,262,440.67	\$1,775,531.30	\$23,887,843.13
GVT (In US Dollars)	\$543,457.65	\$399,618.19	\$58,478.78	\$835,340.49	\$173,101.94	\$346,203.87	\$6,728,126.10	\$443,882.82	\$9,528,209.85
A rechercher chez partenaires (In US Dollars)	\$327,245.09	\$1,067,461.95	\$315,236.76	\$1,236,442.41	\$469,848.12	\$989,153.93	\$8,531,060.26	\$1,331,648.47	\$14,268,096.98

SCÉNARIO 2 Finances

Variables	Interruption de la chaîne de transmissions	Détection des cas, recherche et gestion des contacts et Surveillance épidémiologique	Laboratoire	Prise en charge des cas	Communication/Mobilisation Sociale et Engagement Communautaire	Prévention et Contrôle de l'Infection (PCI)
Coûts total (FCFA)	0	0	0	0	0	0
GVT	0	0	0	0	0	0
A rechercher chez partenaires	0	0	0	0	0	0
Coûts total (FCFA) (In US Dollars)	\$0.00	\$0.00	\$0.00	\$0.00	\$0.00	\$0.00
GVT (In US Dollars)	Percentage performa	\$0.00	\$0.00	\$0.00	\$0.00	\$0.00
A rechercher chez partenaires (In US Dollars)	Interruption de la ch	Assurer les soins clinique	Coordination et suiv	Suivi Evaluation et	Total	\$0.00

Contributions financières au budget total (les deux SCÉNARIOS) et la



COORDINATION : PARTENARIAT STRATEGIQUE

Domain	Summary activities	SPECIFIC ACTIVITIES	Is technical assistance necessary?	What type of technical assistance is needed for this activity
Zoonoses	Système de surveillance en place pour les zoonoses/agents pathogènes prioritaires.	Elaborer un plan national unique et intégré de surveillance des maladies zoonotiques prioritaires	Yes	Consultance
Zoonoses		Mettre à disposition les outils de surveillance	Yes	Consultance
Zoonoses	Mécanismes établis et fonctionnels pour riposter aux zoonoses infectieuses et aux zoonoses potentielles.	Mettre en oeuvre le plan de préparation et de riposte multisectoriel	Yes	Consultance
Surveillances	Systèmes de surveillance basés sur les indicateurs et sur les événements	Elaborer les textes réglementaires relatifs à la surveillance intégrée dans les secteurs de la santé humaine, animale et environnementale	Yes	Consultance
Surveillances		Elaborer un guide multisectoriel de la surveillance des événements de santé à base communautaire	Yes	Consultance

Collaboration avec le GFF

- L'OMS est prête à soutenir les pays appuyés par le GFF pour cartographier les ressources dans le contexte du COVID-19.
- L'OMS adapte l'outil REMAP pour intégrer la cartographie des ressources menée par la Banque mondiale / le GFF dans le cadre de dossiers d'investissement nationaux et de stratégies nationales de santé, incluant notamment la visualisation des déficits de financement et des investissements aux niveaux national et infranational.
- L'OMS et la Banque mondiale / le GFF envisagent une coordination et une collaboration en matière de collecte de données pour la cartographie des ressources dans les cadres du COVID-19 et des stratégies nationales de santé.
- Un programme pilote de collaboration entre l'OMS et la Banque mondiale / le GFF est prévu.

Cartographie des ressources de l'OMS (REMAP) pour la COVID-19



- Ludy Suryantoro

Engagement multisectoriel pour la sécurité sanitaire (MHS)
Département de préparation à la sécurité sanitaire

MERCI

A graphic of a globe composed of a network of glowing blue nodes and connecting lines, set against a dark blue background.